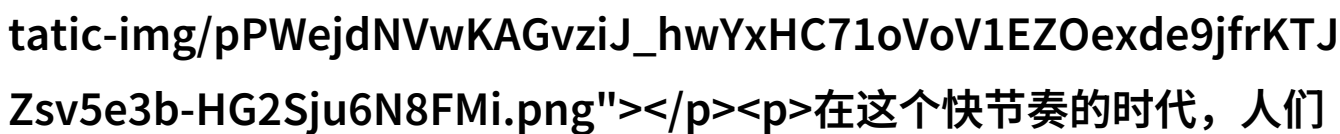


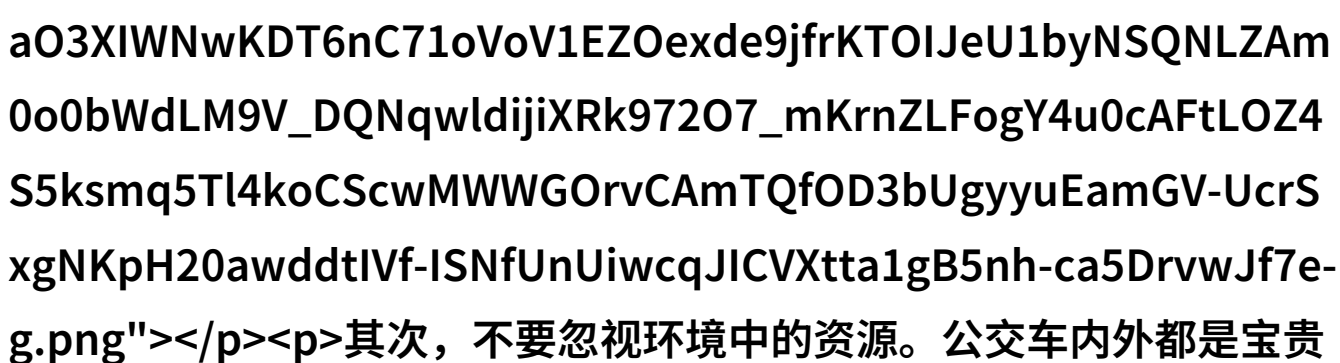
坐公交车弄了2个小时视频怎么办 - 乘风破浪

乘风破浪：公交车创意拍摄技巧与后期处理



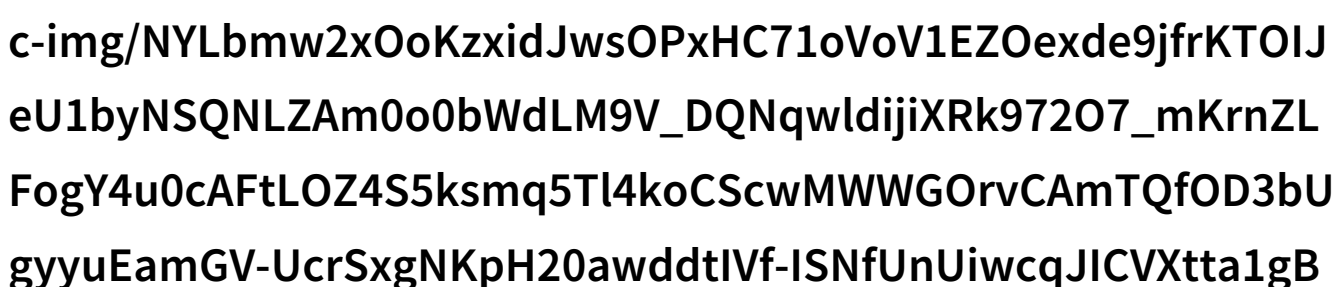
在这个快节奏的时代，人们对内容的需求日益增长，而时间却像流沙似地溜走。面对这样的挑战，我们不妨试着利用每一次出行，比如坐公交车时，来创造一些有价值的视频内容。那么，当你发现自己坐了2个小时都在弄视频时，你应该怎么办呢？

首先，要做的是明确你的目标和方向。在制作视频之前，你需要确定是为了娱乐、教育还是商业使用。这将帮助你更好地规划拍摄内容和后期编辑。



其次，不要忽视环境中的资源。公交车内外都是宝贵的拍摄场所。你可以观察周围的人群动态，或者关注窗外街道上的活动，这些都是非常好的素材来源。而且，由于公共交通工具上的人多样性极高，你可以捕捉到各种各样的故事和瞬间。

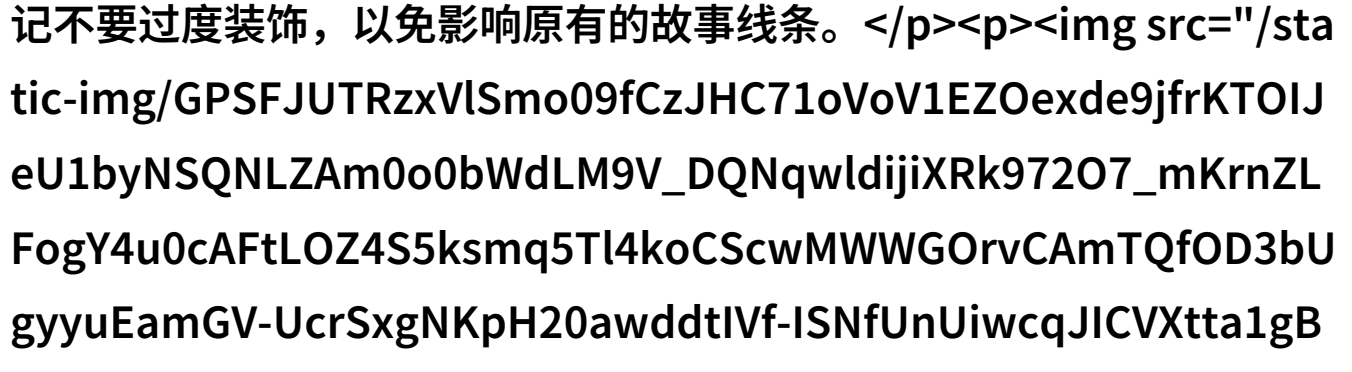
接下来，是如何把这些素材变成一个完整的作品？这就涉及到后期处理了。在编辑软件中，可以通过剪辑、颜色校正、音频增强等多种手段，使得原本简单的素材也能焕发出新的生命力。比如，可以使用超级分割技术将背景从前景分离出来，从而实现更加专业化的效果。



此外，不要忘记优化视频长度和格式。当你知道自己的目的是为了社交媒体分享，那么短小精悍才是王

道；如果是为了展示或教育，则可能需要更长更详细。但无论哪种情况，都应该保证视频质量，以免影响观众体验。

最后，如果想要进一步提高作品质量，可以考虑加入一些特效或者合成图形元素，但切记不要过度装饰，以免影响原有的故事线条。



总之，坐公交车弄了2个小时视频并不是一件坏事，它是一次宝贵的学习机会，一次实践创新工作坊。一旦掌握了相关技能，就会发现任何时候都可以成为创作新作的一天。而对于那些想快速提升自己的创意工作者来说，这不仅是一个挑战，更是一个机遇，让我们一起乘风破浪，为我们的视觉世界添砖加瓦吧！

[下载本文pdf文件](/pdf/802587-坐公交车弄了2个小时视频怎么办 - 乘风破浪公交车创意拍摄技巧与后期处理.pdf)

>